

Jurruva à la recherche du feu par les CP – CE.1



Jeudi 16 mars

Aujourd'hui, nous avons commencé notre classe ville. Nous avons fait la connaissance de Richard, le marionnettiste, Claire et Julien.

Richard nous a expliqué ce que c'est le théâtre d'ombres et nous a montré des parties de son spectacle. Une scène nous a fait peur, celle de l'ogre avec la mamie.

C'était vraiment bien.

Magor, Manon, Alexis



Vendredi 17 mars






Nous retrouvons notre mascotte : Ernest le manchot. Il nous observe.

Nous avons fabriqué une marionnette, celle qu'on voulait. Puis chacun son tour, nous l'avons manipulée derrière le castelet et devant une source lumineuse.

Moi, j'ai fait

C'était beau de voir l'ombre sur le castelet !

Mouhamadou, Tahar, Maïmy



Lundi 20 mars

Claire nous a montré des photos du Brésil pour nous donner des idées pour ce que l'on devra dessiner.

Puis nous avons fait la liste de tous les personnages de l'histoire de « Juruva à la recherche du feu ». Nous en avons trouvé 22, un pour chacun d'entre nous.

Nous avons tiré au sort un personnage et nous l'avons dessiné.

Encore une bonne journée.

J'ai dessiné

Eva, Mawel, Manon.C

Mardi 21 mars


Richard a commencé par nous montrer les marionnettes Anaya et Juruva faites par Maimy et Adama.

Comme elles sont belles !

Puis nous avons fait le découpage scénique. Dans un grand tableau, nous avons aidé Richard à marquer les décors, les personnages, les objets des cinq premières scènes.

Un peu long mais nécessaire.

Ilian, Enzo, Timothé





Mercredi 22 mars




Nous avons regardé un film : les aventures du prince Ahmed. C'était un film de théâtre d'ombres, fait il y a longtemps.

Après la récréation, nous avons construit nos marionnettes avec des piques à brochettes et du scratch. Pour les marionnettes articulées, nous avons assemblé les deux parties avec une attache parisienne.

Ca y est, elles sont prêtes !

Madjida, Erika, Ethan





Jeudi 23 mars

Cet après-midi, nous avons fait vivre nos marionnettes derrière les castelets.
C'était magique de les voir s'animer et de regarder leur ombre bouger.

Kémi, Adama, Maëllane



Vendredi 24 mars

Nous avons commencé par former les groupes pour le spectacle.

Un groupe par castelet, il y a 5 castelets.

Dans mon groupe, je suis avec :

Puis nous avons dessiné les décors. Richard nous a montré comment transformer nos dessins en décor. On garde certaines parties alors qu'il faut en découper d'autres au cutter mais ce sont les adultes qui le feront.



Lundi 27, Mardi 28 et Mercredi 29 mars

Tout est prêt, nous pouvons créer notre spectacle.

Chaque groupe est derrière son castelet.

Chaque groupe doit retenir trois ou quatre scènes. Pour chaque scène, il y a plusieurs rôles à tenir :

- les marionnettistes
- mettre et enlever les décors
- allumer et éteindre la lumière


Richard a distribué tous les rôles et les a écrits sur un grand tableau, scène par scène.

Mercredi, nous avons découvert la bande sonore de notre spectacle, faite par Claire. Elle va très bien avec l'histoire de Juruva.

Nous répétons et enchaînons les scènes pour bien nous en souvenir.

Safiya, Jimmy, Lina, Lukas





Jeudi 30 mars

C'est le jour des spectacles.

Tout d'abord, nous avons regardé la classe de madame Andrieux répéter.

Puis nous sommes allés dehors et avons joué à « accroche, décroche »

Ensuite, à notre tour de nous entraîner devant les CP.

Après le pique-nique, nous avons rencontré Hélène Kérillis, l'auteur de « Juruva à la recherche du feu ». Elle a répondu à toutes nos questions.

Premier spectacle devant elle et des élèves de l'école. Oh la, la , le stress est là !

Hélène était très émue de voir le spectacle de son histoire. Elle nous a félicités.

Enfin, spectacle devant les parents ! Ils ont beaucoup apprécié ce que nous avons fait et ils étaient impressionnés et fiers de nous tous.

Pour finir, nous avons regardé le spectacle de Richard :

« Toc, toc », aussi génial que le nôtre !

MERCI à Richard, Claire, Julien, les maîtresses, Aïssatou et Hélène. Nous garderons plein de bons souvenirs de ces supers moments.

La classe de CP/CE.1



